



ТЕРРИТОРИАЛЬНЫЙ ОРГАН ФЕДЕРАЛЬНОЙ  
СЛУЖБЫ ГОСУДАРСТВЕННОЙ СТАТИСТИКИ  
ПО ТОМСКОЙ ОБЛАСТИ

# Демография организаций Томской области



январь-июль 2023 года



ТЕРРИТОРИАЛЬНЫЙ ОРГАН  
ФЕДЕРАЛЬНОЙ СЛУЖБЫ  
ГОСУДАРСТВЕННОЙ СТАТИСТИКИ  
ПО ТОМСКОЙ ОБЛАСТИ


# Демография организаций

Томской области

январь-июль 2023 года

- 01 Демография организаций
- 02 Демография организаций в разрезе форм собственности
- 03 Демография организаций по видам экономической деятельности
- 04 Демография организаций по муниципальным образованиям
- 05 Распределение зарегистрированных юридических лиц по формам собственности и видам деятельности





# ДЕМОГРАФИЯ ОРГАНИЗАЦИЙ

единиц

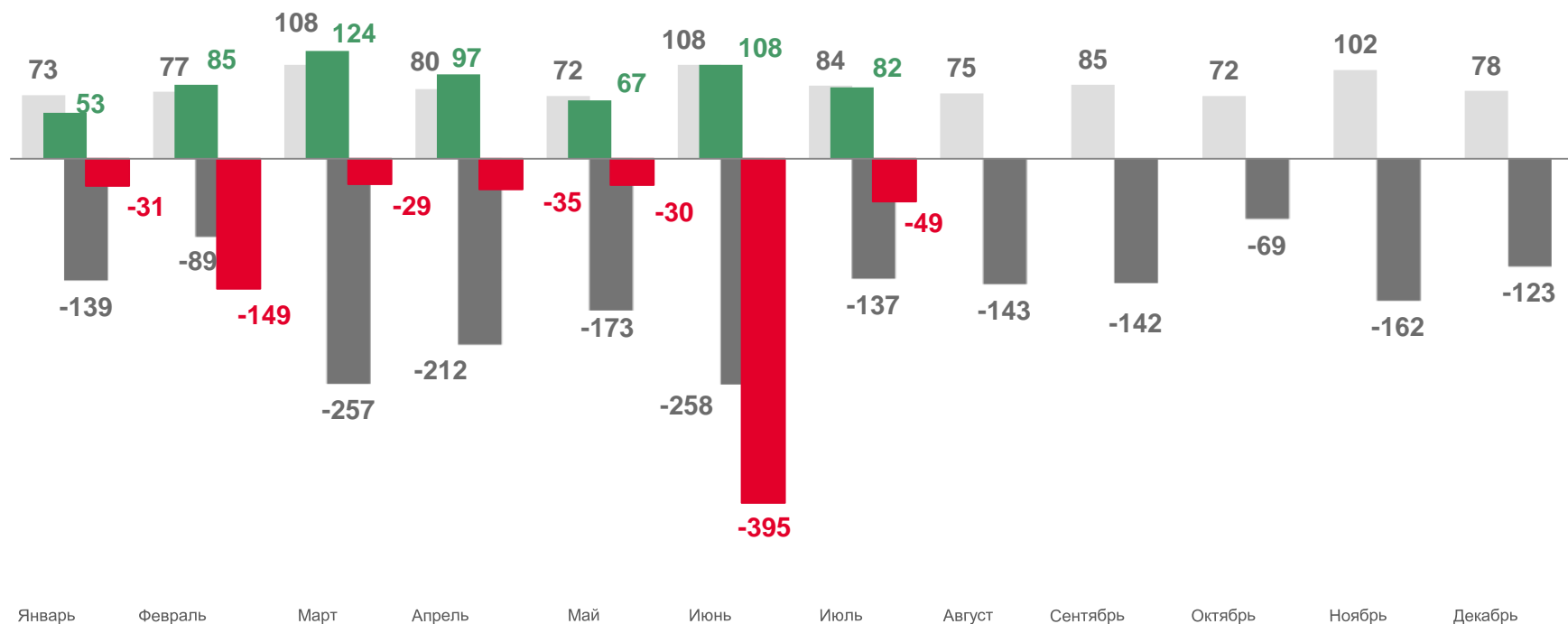
## Количество организаций

# 22 960

на 1 августа 2023 года

# 98,1%

к 1 августа 2022 года




■ Поставлены на учёт в 2022 г.

■ Поставлены на учёт в 2023 г.

■ Сняты с учёта в 2022 г.

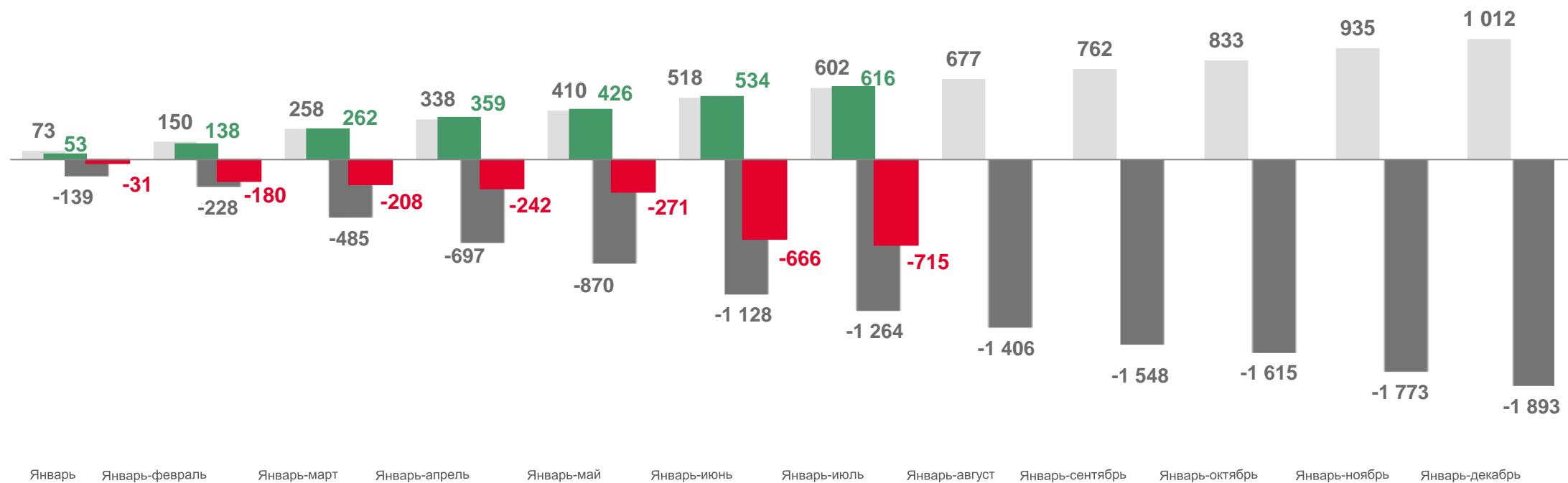
■ Сняты с учёта в 2023 г.





# ДЕМОГРАФИЯ ОРГАНИЗАЦИЙ

## единиц




■ Поставлены на учёт в 2022 г.

■ Поставлены на учёт в 2023 г.

■ Сняты с учёта в 2022 г.

■ Сняты с учёта в 2023 г.





# ДЕМОГРАФИЯ ОРГАНИЗАЦИЙ В РАЗРЕЗЕ ФОРМ СОБСТВЕННОСТИ

июль 2023, единиц



Количество зарегистрированных организаций

**82**



Количество ликвидированных организаций

**49**

## Российская собственность

**79** ↓ **48**

Государственная

- ↓ **1**

Муниципальная

- ↓ **2**

Частная

**77** ↑ **43**

Общественных  
и религиозных организаций  
(объединений)

**2** **2**

Смешанная российская собственность


- -

Иностранная собственность

**2** ↑ **1**

Совместная российская и иностранная собственность

**1** ↑ -



# ДЕМОГРАФИЯ ОРГАНИЗАЦИЙ В РАЗРЕЗЕ ФОРМ СОБСТВЕННОСТИ

январь–июль 2023, единиц



Количество зарегистрированных организаций

**616**



Количество ликвидированных организаций

**715**

## Российская собственность

**604** ↓ **700**

Государственная

- ↓ **6**

Муниципальная

**4** ↓ **10**

Частная

**575** ↓ **661**

Общественных  
и религиозных организаций  
(объединений)

**25** ↑ **17**

## Смешанная российская собственность


- ↓ **5**

## Иностранная собственность

**10** ↓ **13**

## Совместная российская и иностранная собственность

**2** **2**



# ДЕМОГРАФИЯ ОРГАНИЗАЦИЙ ПО ВИДАМ ЭКОНОМИЧЕСКОЙ ДЕЯТЕЛЬНОСТИ

январь-июль 2023, единиц



Количество зарегистрированных организаций

**616**



Количество ликвидированных организаций

**715**




Сельское, лесное хозяйство,  
охота, рыболовство  
и рыбоводство

**12**



**17**



Обеспечение электрической  
энергией, газом и паром;  
кондиционирование воздуха

**2**



**3**



Добыча полезных  
ископаемых

**6**



**5**



Водоснабжение; водоотведение,  
организация сбора и утилизации  
отходов, деятельность по  
ликвидации загрязнений

**3**



**4**



Обрабатывающие  
производства

**59**



**51**




Строительство

**98**



**110**



# ДЕМОГРАФИЯ ОРГАНИЗАЦИЙ ПО ВИДАМ ЭКОНОМИЧЕСКОЙ ДЕЯТЕЛЬНОСТИ

январь-июль 2023, единиц



Количество зарегистрированных организаций

616



Количество ликвидированных организаций

715



Торговля оптовая и розничная; ремонт автотранспортных средств и мотоциклов

141 ↓ 241



Деятельность в области информации и связи

34 ↑ 31



Транспортировка и хранение

34 ↑ 23



Деятельность финансовая и страховая

8 ↑ 5



Деятельность гостиниц и предприятий общественного питания


15 ↓ 22



Деятельность по операциям с недвижимым имуществом

37 ↓ 51





# ДЕМОГРАФИЯ ОРГАНИЗАЦИЙ ПО ВИДАМ ЭКОНОМИЧЕСКОЙ ДЕЯТЕЛЬНОСТИ

январь-июль 2023, единиц



Количество зарегистрированных организаций

**616**



Количество ликвидированных организаций

**715**



Деятельность профессиональная, научная и техническая

**83** ↑ **68**



Образование

**3** ↓ **13**



Деятельность административная и сопутствующие дополнительные услуги

**21** ↓ **24**



Деятельность в области здравоохранения и социальных услуг

**14** ↑ **5**



Государственное управление и обеспечение военной безопасности; социальное обеспечение

**3** **3**




Деятельность в области культуры, спорта, организация досуга и развлечений

**14** ↑ **12**



Предоставление прочих видов услуг

**29** ↑ **27**



# ДЕМОГРАФИЯ ОРГАНИЗАЦИЙ ПО МУНИЦИПАЛЬНЫМ ОБРАЗОВАНИЯМ

на 1 августа 2023, единиц

Количество зарегистрированных организаций

Количество ликвидированных организаций

Муниципальные образования

Городские округа Томской области

523



639

Муниципальные районы Томской области

93



76

Количество организаций

● меньше 70

Городской округ г. Кедровый, Тегульдетский, Чаинский

● от 71 до 100

Бакcharский, Кривошеинский, Зырянский, Молчановский, Александровский

● от 101 до 150

Парабельский, Кожевниковский, Каргасокский

● от 151 до 300

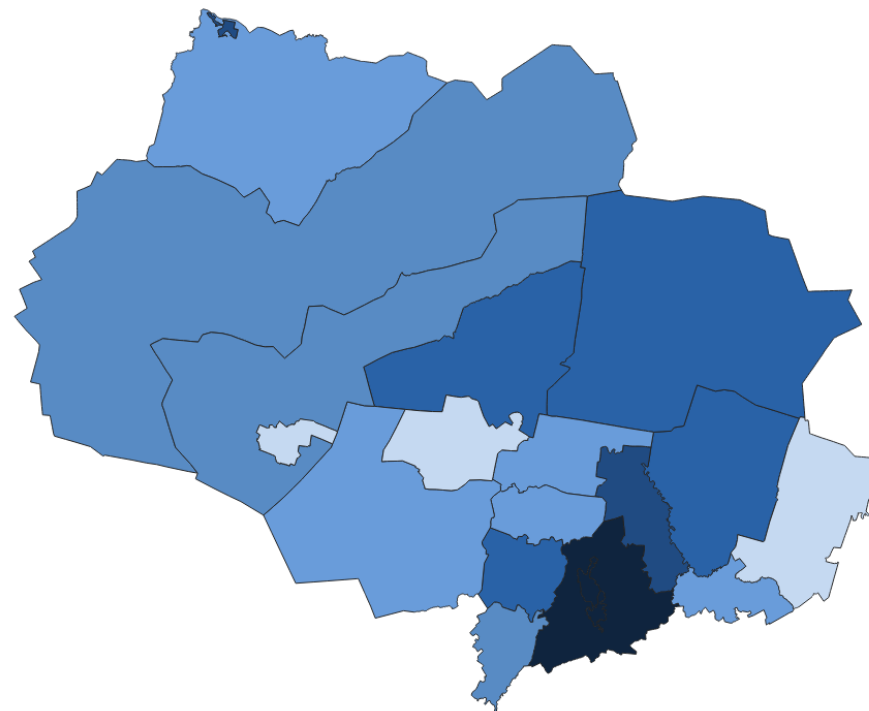
Шегарский, Верхнекетский, Первомайский, Колпашевский


● от 301 до 1000

Асиновский, городской округ г. Стрежевой,

● от 1001 и более

ЗАТО Северск, Томский, Городской округ г. Томск





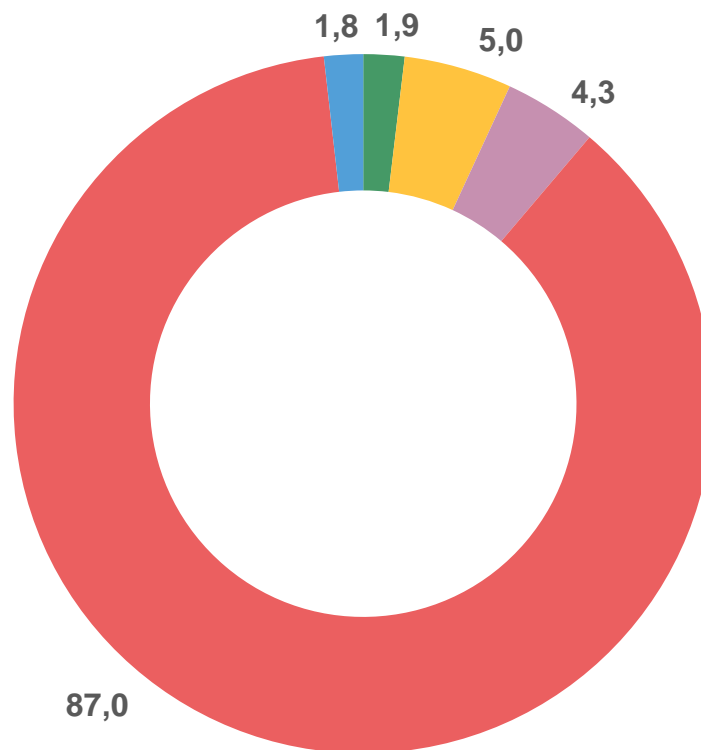
# РАСПРЕДЕЛЕНИЕ ЗАРЕГИСТРИРОВАННЫХ ЮРИДИЧЕСКИХ ЛИЦ В РАЗРЕЗЕ ФОРМ СОБСТВЕННОСТИ

на 1 августа 2023, в процентах

Всего


**22 960**

организаций



- Государственная собственность
- Муниципальная собственность
- Собственность общественных и религиозных организаций (объединений)
- Частная собственность
- Другие формы собственности





# РАСПРЕДЕЛЕНИЕ ЗАРЕГИСТРИРОВАННЫХ ЮРИДИЧЕСКИХ ЛИЦ ПО ВИДАМ ЭКОНОМИЧЕСКОЙ ДЕЯТЕЛЬНОСТИ

на 1 августа 2023, в процентах

